


MyEPO

Funktionsbeschreibung: Verwaltung von Vertreterprofilen und Zusammenschlüssen

Letzte Aktualisierung: März 2025



Inhalt

1.	Einführung	2
2.	Eintragung in die Liste der zugelassenen Vertreter	4
3.	Vertreterprofil verwalten	7
3.1	Zugriff auf den Vertreterbereich	7
3.2	Beantragung von Änderungen an Ihrem Vertreterprofil	7
3.3	Beantragung der Löschung aus der Liste der zugelassenen Vertreter	9
3.4	Behandlung von Mängeln bei Anträgen im Vertreterbereich	9
4.	Zusammenschlüsse verwalten	11
4.1	Mitglieder zu einem Zusammenschluss hinzufügen	12
4.2	Mitglieder eines Zusammenschlusses entfernen	13

1. Einführung

Das EPA veröffentlicht auf seiner Website eine [recherchierbare Datenbank mit den beim EPA eingetragenen zugelassenen Vertretern](#), die befugt sind, Anmelder in Verfahren zur Erteilung europäischer Patente zu vertreten.

Als Anmelder oder Einsprechender können Sie sich im Verfahren selbst vertreten und Verfahrenshandlungen vornehmen, allerdings nur, wenn Sie Ihren Wohnsitz oder Sitz in einem EPÜ-Vertragsstaat haben.

Wenn Sie Ihren Wohnsitz oder Sitz nicht in einem EPÜ-Vertragsstaat haben, sind Sie verpflichtet, sich durch einen zugelassenen Vertreter vertreten zu lassen und in allen Verfahren nach dem EPÜ durch diesen handeln zu lassen, außer bei der Einreichung einer europäischen Patentanmeldung.

Selbst wenn Sie Ihren Wohn- oder Geschäftssitz in einem EPÜ-Vertragsstaat haben, können Sie einen zugelassenen Vertreter bestellen oder konsultieren.

Über den **Vertreterbereich** in MyEPO können eingetragene zugelassene Vertreter die auf der EPA-Website veröffentlichten Angaben zu ihrer Person und Kontaktdaten verwalten.

Am 3. Februar 2025 wird das EPA eine neue und verbesserte recherchierbare Datenbank auf seiner Website bereitstellen. In dieser Datenbank wird jeder eingetragene zugelassene Vertreter mit einem standardisierten Datensatz aufgeführt. Von Vertretern zuvor angegebene Präferenzen bezüglich ihrer Aufnahme in die Datenbank und Veröffentlichung ihrer Geschäftsanschrift sind ab 3. Februar 2025 nicht mehr anwendbar. Die angegebene Präferenz für die Veröffentlichung von Telekommunikationsdaten (E-Mail-Adresse, Telefonnummer und Website-Adresse) bleibt anwendbar.

Zugelassene Vertreter sollten vor Februar 2025 ihre beim EPA gespeicherten Daten überprüfen. Sie können dies im Vertreterbereich von MyEPO tun. Ihre Telekommunikationsdaten können Sie dort

gegebenenfalls direkt selbst aktualisieren, eine Änderung von Namen oder Postanschrift müssen Sie beim EPA beantragen. Aus technischen Gründen bitten wir Sie, Ihre Telekommunikationsdaten nicht am selben Tag zu aktualisieren, an dem Sie einen Antrag auf Aktualisierung Ihres Namens oder Ihrer Postanschrift durch das EPA stellen.

Sie können dies auch an Mitglieder ihres IP-Support-Teams delegieren.

Unternehmensadministratoren können auch den Bereich **Anmeldungen und Patente** in MyEPO nutzen, um Mitglieder eines Zusammenschlusses hinzuzufügen oder zu entfernen ([Regel 152 \(11\) EPÜ](#)).

In dieser Funktionsbeschreibung wird erläutert, wie Sie MyEPO nutzen können, um Vertreterprofile und Zusammenschlüsse zu verwalten, und Sie können sich auf unserer Website über den [rechtlichen Rahmen für die Vertretung](#) informieren.

Wir haben auch einige [häufig gestellte Fragen \(FAQs\)](#), veröffentlicht, und Sie können uns jederzeit unter epo.org/de/support kontaktieren oder sich an Ihren Key Account Manager wenden, wenn Sie sich über etwas nicht sicher sind.

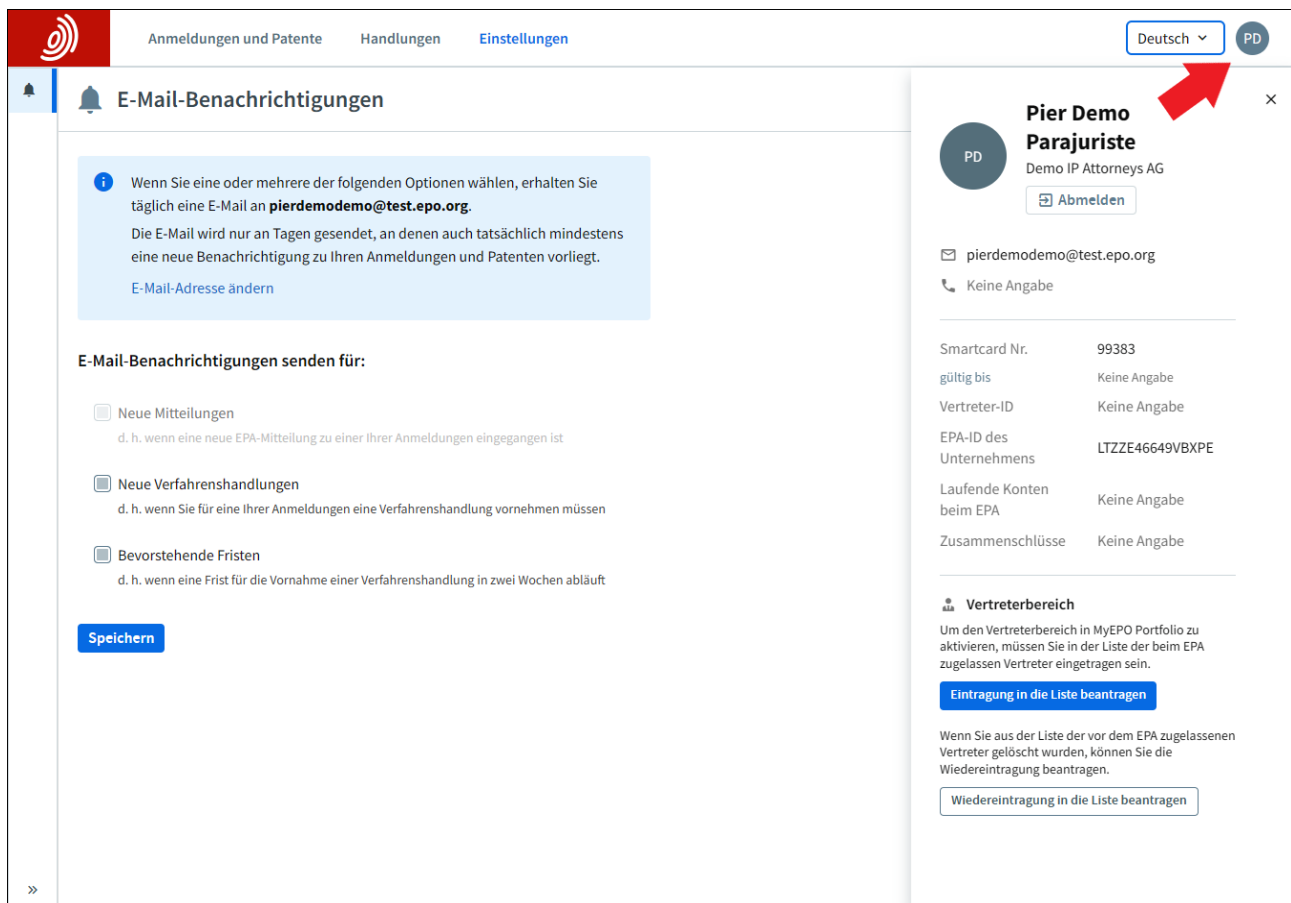
2. Eintragung in die Liste der zugelassenen Vertreter

Sie können MyEPO verwenden, um Ihren Antrag auf Eintragung in die Liste der zugelassenen Vertreter beim EPA einzureichen. Sie sind dann gemäß [Artikel 134 EPÜ](#) berechtigt, Parteien in europäischen Patenterteilungsverfahren zu vertreten.

Wenn Ihr Eintrag aus der Liste gelöscht wurde, können Sie auch die Wiedereintragung in die Liste beantragen.

Stellen Sie in beiden Fällen zunächst sicher, dass Sie über Ihr EPA-Konto mit zwei-Faktor-Authentifizierung auf MyEPO haben. Wenn Sie ein neuer Nutzer von MyEPO sind, folgen Sie einfach den Anweisungen unter [Zugriff erhalten](#) auf unserer Website.

Zur Beantragung der Eintragung bzw. Wiedereintragung, melden Sie sich bei MyEPO an und öffnen Sie Ihr Profil, indem Sie auf das Nutzersymbol in der oberen rechten Ecke gehen:



The screenshot displays the MyEPO user interface. At the top, there are navigation tabs for 'Anmeldungen und Patente', 'Handlungen', and 'Einstellungen'. The user is logged in as 'Pier Demo Parajuriste' (Demo IP Attorneys AG). The profile page is divided into two main sections. The left section, titled 'E-Mail-Benachrichtigungen', contains an information box with instructions on how to receive daily emails at 'pierdemodemo@test.epo.org' and a list of notification preferences: 'Neue Mitteilungen', 'Neue Verfahrenshandlungen', and 'Bevorstehende Fristen'. The right section shows the user's profile details, including their smartcard number (99383), EPA-ID (LTZZE46649VBXPE), and a 'Vertreterbereich' section with buttons for 'Eintragung in die Liste beantragen' and 'Wiedereintragung in die Liste beantragen'. A red arrow points to the user profile icon in the top right corner.

Wählen Sie die Option **Eintragung in die Liste beantragen** oder **Wiedereintragung in die Liste beantragen**. Es öffnet sich ein Fenster, in dem Sie die für den Antrag erforderlichen Angaben machen können.

Am 3. Februar 2025 wird das EPA eine neue und verbesserte recherchierbare Datenbank auf seiner Website bereitstellen. In dieser Datenbank wird jeder eingetragene zugelassene Vertreter mit einem standardisierten Datensatz aufgeführt. Von Vertretern zuvor angegebene Präferenzen bezüglich ihrer Aufnahme in die Datenbank und Veröffentlichung ihrer Geschäftsanschrift sind ab

3. Februar 2025 nicht mehr anwendbar. Die angegebene Präferenz für die Veröffentlichung von Telekommunikationsdaten (E-Mail-Adresse, Telefonnummer und Website-Adresse) bleibt anwendbar.

Zugelassene Vertreter sollten vor Februar 2025 ihre beim EPA gespeicherten Daten überprüfen. Weitere Informationen finden Sie in den [FAQ](#).

The screenshot shows the 'Vertreterprofil' (Representative Profile) page in the MyEPO system. The page title is 'Antrag auf Eintragung in die Liste der beim Europäischen Patentamt zugelassenen Vertreter' (Application for entry into the list of representatives authorized by the European Patent Office). Below the title is a progress bar with six steps: 'Abschnitt 1' (highlighted in blue), 'Abschnitt 2', 'Abschnitt 3', 'Abschnitt 4', 'Abschnitt 5', and 'Überprüfen und Absenden'. The current step is 'Abschnitt 1: Antrag auf Eintragung in die Liste der beim Europäischen Patentamt (EPA) zugelassenen Vertreter'. Below this, there is a text box for 'Vorname' (First name) and 'Nachname' (Last name), both with placeholder text 'Geben Sie Ihren Namen ein.' (Enter your name).

Füllen Sie die einzelnen Bereiche des Antrags aus, überprüfen Sie die Angaben und schicken Sie den Antrag ab.

Wenn Sie sich bei einigen der Angaben nicht sicher sind, können Sie sich die [FAQ zur Eintragung in die Liste der zugelassenen Vertreter](#) ansehen. Wenn Ihnen dies nicht weiterhilft, können Sie sich jederzeit über [unser Kontaktformular](#) an die Kundenunterstützung wenden.










Ihr Antrag wird vom EPA bearbeitet. Wenn Ihr Antrag einen Mangel aufweist, werden Sie per Post benachrichtigt und können den Mangel in MyEPO beheben.

Sobald Ihr Antrag erfolgreich bearbeitet wurde, werden Sie benachrichtigt. Wenn Sie sich das nächste Mal als zugelassener Vertreter bei MyEPO anmelden, können Sie über das Hauptmenü von MyEPO auf Ihren persönlichen Vertreterbereich zugreifen.

Anmeldungen und Patente Mailbox **10** Handlungen **3** Administratorbereich **Vertreterbereich** Einstellungen

Deutsch RD

Robin Demo Repre... **Vertreterprofil von Robin Demo Representative-Vertreter** Zugriffsrechte verwalten

Vertreternummer	9313000	
Tag der Eintragung in die Liste der beim EPA zugelassenen Vertreter	22.03.2024	
Name	Representative-Vertreter, Robin Demo	
Staatsangehörigkeit	Vereinigtes Königreich	
Bevorzugte Sprache	English	
Anschrift	Demo IP Attorneys AG Münchenplatz 1 09340 Berlin DA Deutschland	
Telefonnummer	49 89 23992	
Faxnummer	Hinweis: Die Faxnummer wird nicht für die Korrespondenz mit dem EPA verwendet. 49 89 23993	
E-Mail-Adresse	robindemodemo@gmail.de	
Website-URL	http://www.epo.org	
		

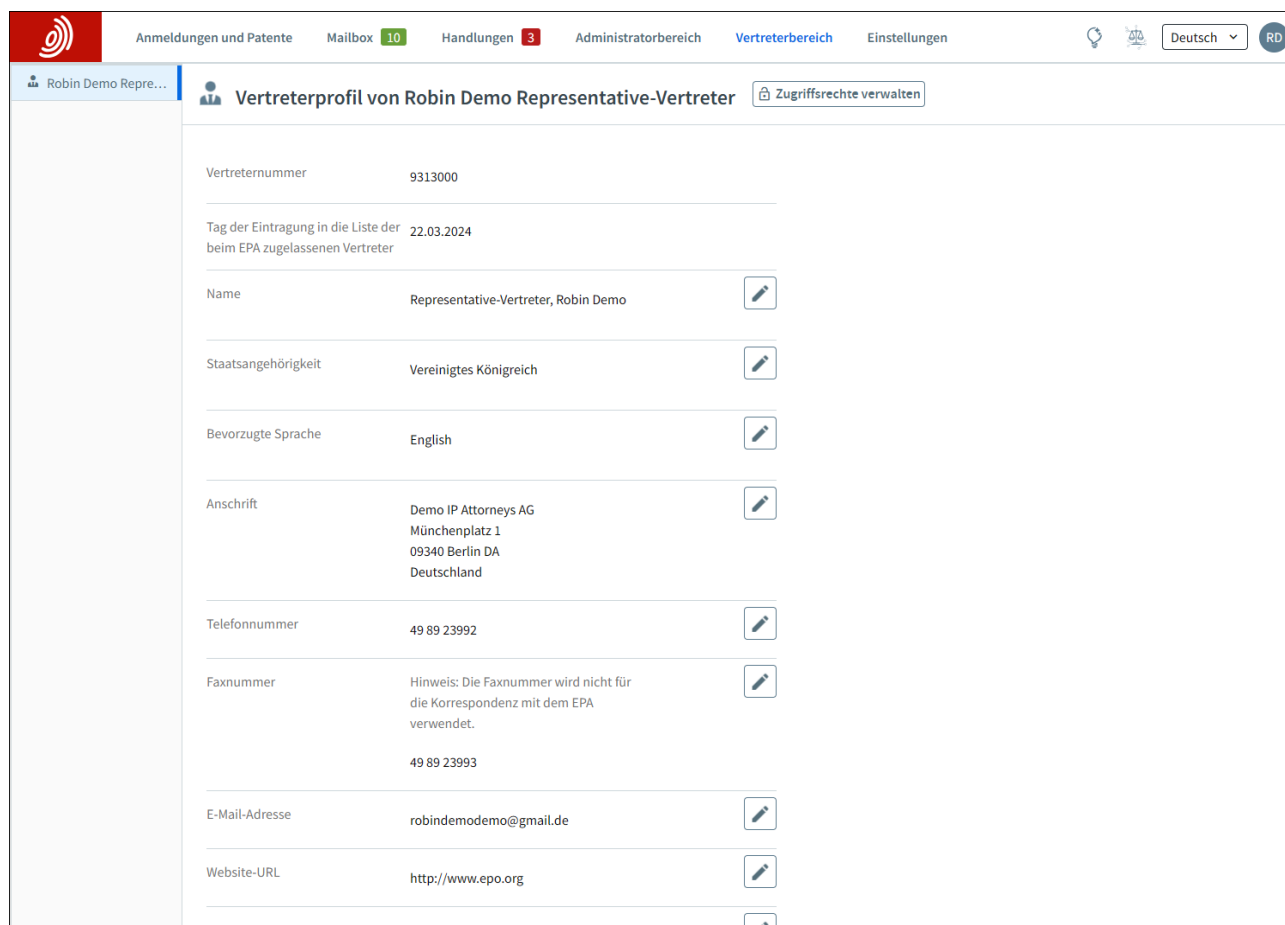
Nachdem Sie in die Liste eingetragen wurden, können Sie den Zugriff auf Ihren Vertreterbereich auch an andere Mitglieder Ihres Unternehmens delegieren. Gehen Sie dazu auf **Zugriffsrechte verwalten**. Diese Personen können dann Informationen zu Ihrem Profil in Ihrem Namen bearbeiten.










3. Vertreterprofil verwalten

Im Vertreterbereich von MyEPO können Sie Änderungen an Ihrem Vertreterprofil beantragen und sich aus der Liste der zugelassenen Vertreter beim EPA löschen lassen.

3.1 Zugriff auf den Vertreterbereich

Als eingetragener zugelassener Vertreter können Sie über das Hauptmenü von MyEPO auf Ihren Vertreterbereich zugreifen.



Vertreterprofil von Robin Demo Representative-Vertreter		Zugriffsrechte verwalten
Vertreternummer	9313000	
Tag der Eintragung in die Liste der beim EPA zugelassenen Vertreter	22.03.2024	
Name	Representative-Vertreter, Robin Demo	
Staatsangehörigkeit	Vereinigtes Königreich	
Bevorzugte Sprache	English	
Anschrift	Demo IP Attorneys AG Münchenplatz 1 09340 Berlin DA Deutschland	
Telefonnummer	49 89 23992	
Faxnummer	Hinweis: Die Faxnummer wird nicht für die Korrespondenz mit dem EPA verwendet. 49 89 23993	
E-Mail-Adresse	robindemodemo@gmail.de	
Website-URL	http://www.epo.org	
		

Sie können den Zugriff auch an andere Mitglieder Ihres Unternehmens delegieren, indem Sie auf die Option "**Berechtigungen verwalten**" gehen. Diese Personen können dann Informationen zu Ihrem Profil in Ihrem Namen bearbeiten.

3.2 Beantragung von Änderungen an Ihrem Vertreterprofil

Am 3. Februar 2025 wird das EPA eine neue und verbesserte recherchierbare Datenbank auf seiner Website bereitstellen. In dieser Datenbank wird jeder eingetragene zugelassene Vertreter mit einem standardisierten Datensatz aufgeführt. Von Vertretern zuvor angegebene Präferenzen bezüglich ihrer Aufnahme in die Datenbank und Veröffentlichung ihrer Geschäftsanschrift sind ab 3. Februar 2025 nicht mehr anwendbar. Die angegebene Präferenz für die Veröffentlichung von Telekommunikationsdaten (E-Mail-Adresse, Telefonnummer und Website-Adresse) bleibt anwendbar.

Zugelassene Vertreter sollten vor Februar 2025 ihre beim EPA gespeicherten Daten überprüfen. Weitere Informationen finden Sie in den [FAQ](#).

Nutzen Sie das entsprechende Bearbeitungssymbol, um Ihre Angaben zu ändern. Folgen Sie den Anweisungen, um die Angaben zu ändern, und laden Sie ggf. weitere Dokumente hoch.

Geben Sie unten auf der Seite an, wann die Änderung in Kraft treten soll. Dies kann so bald wie möglich oder in einigen Fällen zu einem bestimmten Datum in der Zukunft sein.

The screenshot shows the 'Vertreterbereich' (Representative Area) settings page in the MyEPO system. The page is for a user named 'Robin Demo Repr...'. The main content area is titled 'Postanschrift in der recherchierbaren Datenbank auf der EPA-Website'. It contains several sections:

- Telekommunikationsdaten und Veröffentlichung in der recherchierbaren Datenbank auf der EPA-Website**: Includes fields for 'Veröffentlichung der Telefonnummer' (Ja), 'Veröffentlichung der Faxnummer' (Ja), 'Veröffentlichung der E-Mail-Adresse' (Ja), and 'Veröffentlichung der Website-URL' (Ja).
- Weitere Angaben für interne Zwecke**: A section for internal use with a text input field.
- E-Mail-Adresse für den Empfang personalisierter Mitteilungen**: Set to 'RobinDemo8@demo.com'. A note indicates that a shared address like 'info@xxx.org' is optional.
- epi-Studentennummer (optional)**: Set to '1234568'.
- Datum der Änderung**: Two options are available: 'so bald wie möglich' (selected) and 'mit Wirkung vom:' (with a date input field set to 'dd.mm.yyyy').

At the bottom of the page, there are two buttons: 'Löschung aus der Liste beantragen' and 'Änderungen beantragen'.

Wenn Sie bereit sind, gehen Sie auf **Änderungen beantragen**, um fortzufahren. Nach dem Einreichen haben Sie die Möglichkeit, eine Kopie Ihres Antrags herunterzuladen.

In einigen Fällen wird die beantragte Änderung automatisch vorgenommen. Für Änderungen Ihres Namens, Ihrer Staatsangehörigkeit und/oder Ihrer Adresse muss der Antrag zunächst vom EPA genehmigt werden.

Oben auf der Seite erscheint eine Meldung, die Sie darüber informiert, dass Ihr Antrag eingereicht wurde und das EPA ihn bearbeitet. Die beantragten Änderungen werden in Ihrem Profil farblich hervorgehoben, bis sie bearbeitet worden sind.

Ein Bestätigungsschreiben wird an Ihre Mailbox oder an Ihre registrierte Postanschrift gesandt.

Bitte beachten Sie: Das EPA kann das gewünschte Änderungsdatum nicht garantieren, sodass das tatsächliche Datum z. B. aufgrund von Feiertagen des EPA anders ausfallen kann.

3.3 Beantragung der Löschung aus der Liste der zugelassenen Vertreter

Sie können die Löschung Ihres Eintrags aus der Liste der zugelassenen Vertreter beim EPA beantragen, indem Sie zum unteren Ende der Seite scrollen, auf **Löschung beantragen** klicken und das Formular ausfüllen.

Sie können neue Kontaktdaten angeben, und wenn Ihre Mailbox noch aktiv ist, wird eine Bestätigung Ihrer Löschung an die Mailbox gesendet.

The screenshot shows the MyEPO user interface. At the top, there is a navigation bar with the following items: 'Anmeldungen und Patente', 'Mailbox 10', 'Handlungen 3', 'Administratorbereich', 'Vertreterbereich', and 'Einstellungen'. On the right side of the navigation bar, there is a language dropdown set to 'Deutsch' and a user profile icon labeled 'RD'. Below the navigation bar, the user's name 'Robin Demo Repre...' is visible. The main content area is titled 'Vertreterprofil' and includes a button 'Zugriffsrechte verwalten'. The main heading of the form is 'Antrag auf Löschung aus der Liste der beim Europäischen Patentamt zugelassenen Vertreter'. The form contains the following text: 'Ich beantrage die Löschung meiner Eintragung in der Liste der zugelassenen Vertreter nach Regel 154 (1) EPÜ.' followed by a paragraph: 'Ich nehme zur Kenntnis, dass nach Artikel 134a (2) EPÜ am nachstehend angegebenen Datum der Löschung auch meine Mitgliedschaft im Institut der beim Europäischen Patentamt zugelassenen Vertreter (epi) endet. Mir ist ferner bekannt, dass ich nach Regel 154 (3) EPÜ eine Wiedereintragung in die Liste der zugelassenen Vertreter beantragen kann.' Below this text are two links: 'Artikel 134a (2) EPÜ' and 'Regel 154 (3) EPÜ'. The form then asks for the 'Datum der Löschung' with two radio button options: 'so bald wie möglich' (selected) and 'mit Wirkung vom:'. The 'mit Wirkung vom:' option has a date input field with the placeholder 'dd.mm.yyyy'. Below this is a section for 'Alternative Kontaktdaten (optional)' with the text: 'Ich möchte, dass das EPA für Mitteilungen in Bezug auf diesen Antrag abweichend von den in meinem Profil angegebenen Kontaktdaten die nachstehend angegebenen Kontaktdaten verwendet.' At the bottom, there is a section for 'Anschrift' with a label 'Unternehmen/Organisation' and an empty text input field.

Oben auf der Seite erscheint eine Meldung, die Sie darüber informiert, dass Ihr Antrag eingereicht wurde und das EPA ihn bearbeitet. Nach dem Einreichen haben Sie die Möglichkeit, eine Kopie Ihres Antrags herunterzuladen, wenn Sie dies wünschen.

Sobald Ihr Antrag vom EPA genehmigt wurde, werden Sie aus der Liste gelöscht und haben keinen Zugriff mehr auf Ihren Vertreterbereich.

3.4 Behandlung von Mängeln bei Anträgen im Vertreterbereich

Es kann vorkommen, dass das EPA bei Ihrem Antrag auf Änderung oder Löschung ein Problem oder einen Mangel feststellt.

In diesem Fall wird oben in Ihrem Profil für den Vertreterbereich eine Meldung angezeigt, und im Bereich **Handlungen** erscheint eine ausstehende Aktion für den Vertreterbereich.

Sie können die Option wählen, den Mangel zu beheben oder Ihren Antrag zurückziehen.

Wie immer werden alle Mitteilungen im Zusammenhang mit Ihrem Antrag an Ihre Mailbox oder Ihre registrierte Postanschrift geschickt.

4. Zusammenschlüsse verwalten

Unternehmensadministratoren können MyEPO nutzen, um Mitglieder zu einem Zusammenschluss hinzuzufügen und zu entfernen ([Regel 152\(11\) EPÜ](#)), sofern der Zusammenschluss im Administratorbereich von MyEPO als Empfänger hinzugefügt wurde.

Unternehmensadministratoren gehen in der Menüleiste in den Bereich **Anmeldungen und Patente**, wählen den betreffenden Zusammenschluss aus und wählen die Option **Mitglieder**.

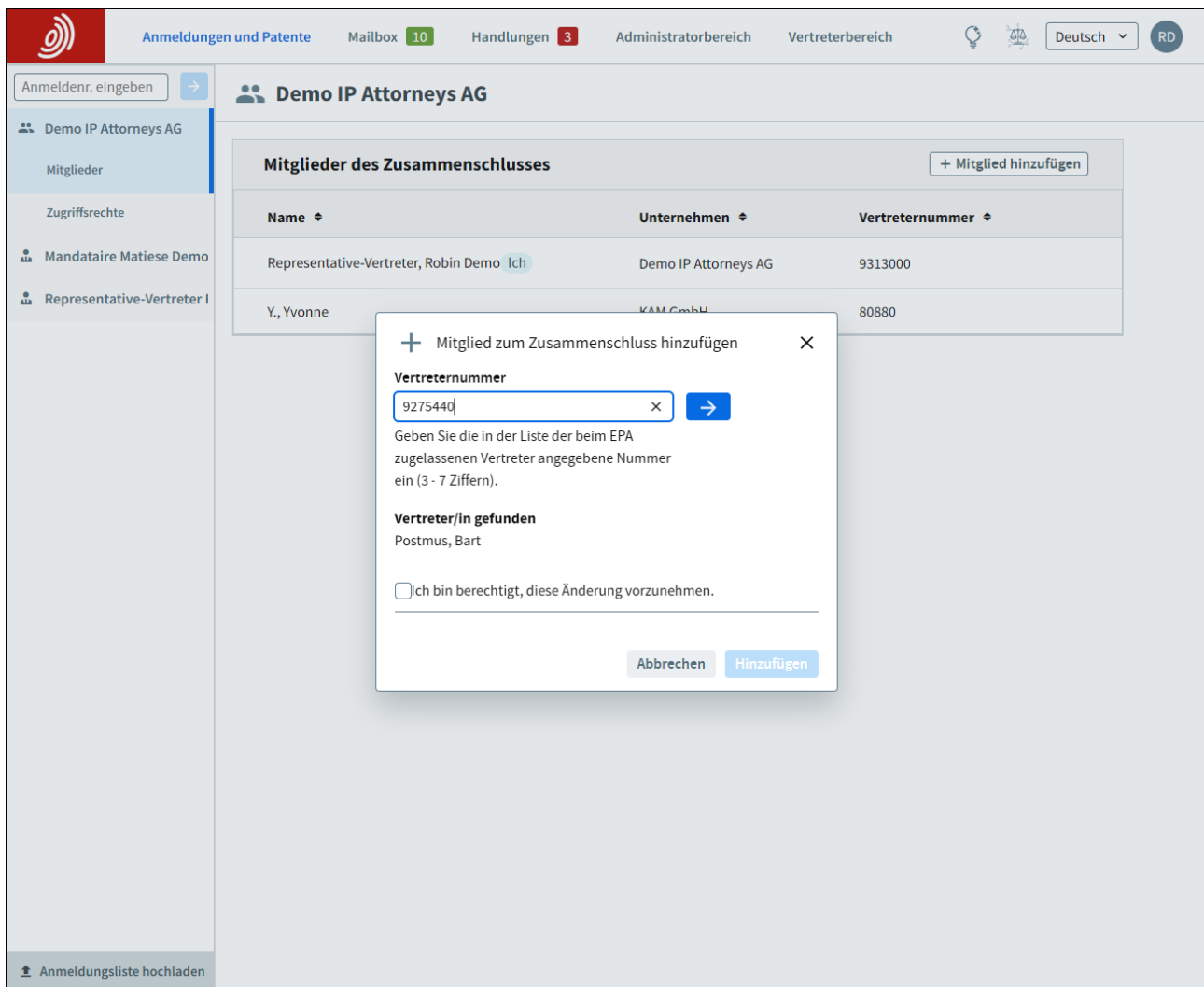
The screenshot shows the MyEPO interface. At the top, there is a navigation bar with the following items: 'Anmeldungen und Patente', 'Mailbox 10', 'Handlungen 3', 'Administratorbereich', and 'Vertreterbereich'. On the right side of the navigation bar, there are icons for a lightbulb, a scale of justice, a language dropdown set to 'Deutsch', and a user profile icon labeled 'RD'. Below the navigation bar, there is a search input field with the placeholder text 'Anmeldnr. eingeben' and a search button. The main content area is titled 'Demo IP Attorneys AG' and contains a section for 'Mitglieder des Zusammenschlusses'. This section has a '+ Mitglied hinzufügen' button. Below this, there is a table with three columns: 'Name', 'Unternehmen', and 'Vertreternummer'. The table contains two rows of data. At the bottom left of the interface, there is a button labeled 'Anmeldungsliste hochladen'.

Name	Unternehmen	Vertreternummer
Representative-Vertreter, Robin Demo Ich	Demo IP Attorneys AG	9313000
Y., Yvonne	KAM GmbH	80880

4.1 Mitglieder zu einem Zusammenschluss hinzufügen

Gehen Sie auf die Schaltfläche für **Mitglied hinzufügen** und geben Sie die Vertreter-ID der Person ein, die Sie zum Zusammenschluss hinzufügen möchten. Sie können Vertreter unabhängig davon hinzufügen, ob sie Mitglied Ihres MyEPO-Unternehmens sind oder nicht. Wenn Sie die ID eingeben, erscheint der Name.

Bevor Sie den Antrag stellen, müssen Sie bestätigen, dass Sie sowohl von einem bereits vorhandenen Mitglied des Zusammenschlusses als auch von der betreffenden Person bevollmächtigt sind.



The screenshot shows the MyEPO interface for 'Demo IP Attorneys AG'. The main area displays a table of members of the association. A modal dialog is open for adding a new member. The dialog contains a text input field for the representative number, which is filled with '9275440'. Below the input field, there is a search result for 'Postmus, Bart'. At the bottom of the dialog, there is a checkbox for 'Ich bin berechtigt, diese Änderung vorzunehmen.' and two buttons: 'Abbrechen' and 'Hinzufügen'.

Name	Unternehmen	Vertreternummer
Representative-Vertreter, Robin Demo	Demo IP Attorneys AG	9313000
Y., Yvonne	KAM GmbH	80880

Mitglied zum Zusammenschluss hinzufügen

Vertreternummer
9275440

Geben Sie die in der Liste der beim EPA zugelassenen Vertreter angegebene Nummer ein (3 - 7 Ziffern).

Vertreter/in gefunden
Postmus, Bart

Ich bin berechtigt, diese Änderung vorzunehmen.

Abbrechen Hinzufügen

Wenn Sie Mitglieder zu einem Zusammenschluss hinzufügen oder daraus entfernen, wird eine Mitteilung an Ihre Mailbox gesendet (oder an die Postanschrift des Zusammenschlusses, wenn der Zusammenschluss Mitteilungen nicht elektronisch über die Mailbox erhält), in der alle an diesem Tag erfolgten Hinzufügungen und Entfernungen aufgeführt sind.

Die Änderung ist sofort wirksam.

4.2 Mitglieder eines Zusammenschlusses entfernen

Gehen Sie auf das Symbol für **Entfernen** neben dem Namen des Mitglieds, das Sie aus dem Zusammenschluss entfernen möchten. Bitte beachten Sie: Das Löschsymbols erscheint nicht, wenn der Zusammenschluss nur zwei Mitglieder hat, da eine Vereinigung nicht weniger als zwei Mitglieder haben kann.

Bevor Sie den Antrag stellen, müssen Sie bestätigen, dass Sie sowohl von einem im Zusammenschluss verbleibenden Mitglied als auch von der betreffenden Person bevollmächtigt sind. Falls Sie diese Bevollmächtigung nicht erhalten können, wenden Sie sich bitte an uns unter epo.org/de/support.

The screenshot shows the MyEPO interface for managing a group. The main content area displays a table of group members:

Name	Unternehmen	Vertreternummer
Representative-Vertreter, Robin Demo Ich	Demo IP Attorneys AG	9313000
Y., Yvonne	KAM GmbH	80880
Postmus, Bart	KAM GmbH	9275440

A modal dialog box is open with the following content:

Mitglied entfernen?

Dieser Vertreter bzw. diese Vertreterin wird kein Mitglied des Zusammenschlusses mehr sein.

Ich bin berechtigt, diese Änderung vorzunehmen.

Buttons: **Abbrechen**, **Ja, Mitglied entfernen**

Wenn Sie Mitglieder zu einem Zusammenschluss hinzufügen oder daraus entfernen, wird eine Mitteilung an Ihre Mailbox gesendet (oder an die Postanschrift des Zusammenschlusses, wenn der Zusammenschluss Mitteilungen nicht elektronisch über die Mailbox erhält), in der alle an diesem Tag erfolgten Hinzufügungen und Entfernungen aufgeführt sind.

Die Änderung ist sofort wirksam.