

KLICKANLEITUNG AI BIETERCOCKPIT FÜR BIETER DES EPA



Stand: 29.10.2019

Inhaltsverzeichnis

1. Angebotsabgabe Schritt für Schritt	3
1.1. Auf der Plattform registrieren.....	3
1.2. An einem Vergabeverfahren teilnehmen.....	7
1.3. Nachrichten der aktuellen Vergabe anzeigen.....	11
1.4. Ansicht der Vergabeunterlagen	11
1.5. Erstellung eines Angebotes.....	12
1.5.1. Angebotsunterlagen bearbeiten.....	12
1.6. Leistungsverzeichnis bearbeiten	13
1.7. Angebot abgeben.....	15
1.7.1. ABGEBEN-Schaltfläche	15
1.8. Protokoll der Angebotsabgabe	22
1.9. Handbuch AI BIETERCOCKPIT aufrufen.....	23

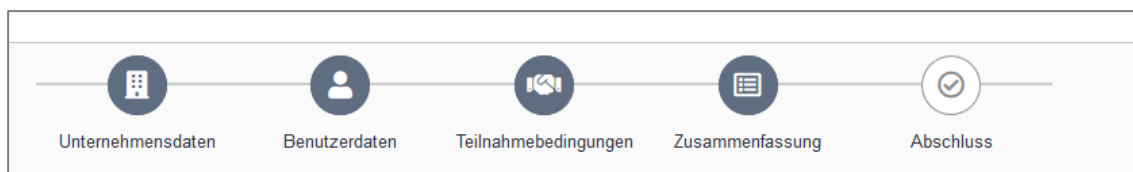
1. Angebotsabgabe Schritt für Schritt

1.1. Auf der Plattform registrieren


Um die Ausschreibungsunterlagen einsehen zu können, müssen Sie sich zunächst neu registrieren. Falls Sie von der Vergabestelle einen Einladungscode zugesandt bekommen haben, so können Sie diesen für die Registrierung verwenden. Sollten Sie keinen Einladungscode vorliegen haben, so wählen Sie bitte den Button WEITER (OHNE EINLADUNGSCODE).

The screenshot shows the user registration interface. On the left, there is a 'Benutzeranmeldung' (User Login) section with fields for 'Benutzername' and 'Passwort', and an 'Anmelden' button. On the right, the 'Neuen Benutzer registrieren' (Register New User) section is highlighted with a red circle. It offers two registration paths: one without an invitation code ('Weiter (ohne Einladungscode)') and one with an invitation code ('Weiter (mit Einladungscode)') which includes an 'Einladungscode' input field.


Sie starten daraufhin einen Anmeldeprozess mit fünf Schritten. Diesen müssen Sie durchlaufen, um sich auf der AI TENDERINGPLATFORM zu registrieren und um an den Ausschreibungen des Europäischen Patentamtes teilnehmen zu können:




Bitte füllen Sie nun alle Pflichtfelder aus und klicken anschließend auf die Schaltfläche WEITER.





Europäisches Patentamt
 European Patent Office
 Office européen des brevets


Anmelden



Zur Startseite
Ausschreibungen ▾
Bieter ▾


 Unternehmensdaten


 Benutzerdaten


 Teilnahmebedingungen


 Zusammenfassung


 Abschluss

Firma registrieren

Für das Herunterladen von Vergabeunterlagen müssen Sie sich zunächst mit den Daten Ihrer Firma registrieren. Auf der Folgeseite tragen Sie dann noch Ihre persönlichen Daten als Ansprechpartner(in) der Firma für evtl. Rückfragen ein und bestätigen im Anschluss die Teilnahmebedingungen.

Die Firmendaten werden für spätere Ausschreibungen vorgehalten und können unter Verwendung des Benutzernamens und des Kennwortes weiter genutzt werden.

Alle mit * gekennzeichneten Felder müssen ausgefüllt werden.


<input type="text" value="Testfirma"/>	*	<input type="text" value="+49 12345677"/>	*
<input type="text" value="Teststraße 2"/>	*	<input type="text" value="Fax"/>	*
<input type="text" value="12345"/>	*	<input type="text" value="test@test.de"/>	*
<input type="text" value="Teststadt"/>	*	<input type="text" value="Homepage"/>	*
<input type="text" value="Deutschland"/>	*	<input type="text" value="Handelsregistereintrag"/>	*
<input type="text" value="Berlin"/>	*	<input type="text" value="Umsatzsteuer-ID"/>	*
<input type="text" value="Kleinstunternehmen"/>	*	<input type="text" value="Steuernummer"/>	*
		<input type="text" value="DUNS"/>	

* Pflichtangaben

Eingaben löschen

Weiter

Durchlaufen Sie darauffolgend den weiteren Anmeldeprozess – legen Sie einen Mitarbeiter an und akzeptieren Sie die Teilnahmebedingungen.



Anmelden
DE

Zur Startseite
Ausschreibungen ▾
Bieter ▾

Unternehmensdaten
 Benutzerdaten
 Teilnahmebedingungen
 Zusammenfassung
 Abschluss

Mitarbeiter(-in) registrieren

Bevor Sie die Teilnahmebedingungen akzeptieren, benennen Sie an dieser Stelle bitte eine(n) Mitarbeiter(in), die/der in Ihrer Firma für die Angebotsabgabe zuständig ist. Die Registrierung ist notwendig, um Sie über Änderungen während laufender Verfahren zu informieren.

Alle mit * gekennzeichneten Felder müssen ausgefüllt werden.


<input type="text" value="Testname"/>	<input type="text" value="+49 1234567"/>
<input type="text" value="Testvorname"/>	<input type="text" value="Fax"/>
<input type="text" value="Teststraße 2"/>	<input type="text" value="test@test.de"/>
<input type="text" value="12345"/>	<input type="text" value="Abteilung"/>
<input type="text" value="Teststadt"/>	<input type="text" value="Deutsch ▾"/>
<input type="text" value="Deutschland"/>	

* Pflichtangaben

Hinweis: Das Passwort darf keine Umlaute, Leer- oder Sonderzeichen enthalten. Es muss aus einer Kombination aus Buchstaben und Ziffern bestehen und sollte zwischen 6 und 20 Zeichen beinhalten.

<input type="text" value="testmann"/>	<input type="password" value="....."/>
	<input type="password" value="....."/>

Zurück
Eingaben löschen
Weiter



Anmelden
DE

Zur Startseite
Ausschreibungen ▾
Bieter ▾

Unternehmensdaten
 Benutzerdaten
 Teilnahmebedingungen
 Zusammenfassung
 Abschluss

Akzeptieren der Teilnahmebedingungen

1. Geltungsbereich, Änderungen

1.1. Diese Nutzungsbedingungen regeln die Nutzung der Vergabeplattform der Europäischen Patentorganisation (EPO). Sie entfalten keinerlei Wirkung hinsichtlich der mit ihrer Hilfe durchgeführten Vergabeverfahren und sind nicht Bestandteil der Vergabeunterlagen.

1.2. Sie ergänzen die Nutzungsbedingungen für die Website des Europäischen Patentamts, die auch für die Vergabeplattform gelten, soweit in den vorliegenden Nutzungsbedingungen für die Vergabeplattform nicht davon abgewichen wird.

1.3. Der Nutzer akzeptiert die Geltung dieser Nutzungsbedingungen durch die Registrierung gemäß Abschnitt 2 sowie die Nutzung der Vergabeplattform.

1.4. Die EPO behält sich das Recht vor, diese Nutzungsbedingungen jederzeit zu ändern, indem sie geänderte Fassungen auf der Website veröffentlicht. Die geänderten Nutzungsbedingungen gelten ab dem Datum, an dem solche Änderungen veröffentlicht werden. Die Nutzer sind berechtigt, solchen Änderungen innerhalb von zwei Wochen nach deren Veröffentlichung zu widersprechen. Die weitere Nutzung der Website oder Ihrer Dienste gilt als Zustimmung zu den betreffenden Änderungen. Widerspricht ein Nutzer neuen Nutzungsbedingungen ausdrücklich, so ist die EPO berechtigt, die Zugangsrechte dieses Benutzers zu widerrufen. Falls der Nutzer die Änderung der Nutzungsbedingungen nicht akzeptiert, kann er außerdem jederzeit die Löschung seiner Registrierung veranlassen.

Überprüfen Sie im letzten Schritt der Registrierung noch einmal Ihre Daten und klicken Sie final auf **REGISTRIEREN**. Danach ist der Anmeldungsvorgang abgeschlossen und Sie können mit dem angemeldeten Nutzer an Ausschreibungen des EPA teilnehmen und Angebote abgeben.

Zusammenfassung der Anmeldedaten

Die folgenden Daten wurden zur Vergabeplattform übertragen:

Firmendaten			
Firmenname:	Testfirma	Telefon:	+49 12345677
Straße/Hausnummer:	Teststraße 2	Fax:	
PLZ/Stadt	12345 Teststadt	E-Mail:	test@test.de
Land:	Deutschland	Homepage:	
Bundesland:	Berlin	Handelsregistereintrag:	
Unternehmensgröße:	Kleinstunternehmen	Umsatzsteuer-ID:	
		Steuernummer:	
		DUNS:	

Mitarbeiterdaten			
Benutzername:	testmann	Telefon:	+49 1234567
Vorname:	Testvorname	Fax:	
Nachname:	Testname	E-Mail:	test@test.de
Straße/Hausnummer:	Teststraße 2	Abteilung:	
PLZ/Stadt:	12345 Teststadt	Sprache:	Deutsch
Land:	Deutschland		

[Druckansicht](#) [Registrieren](#)

1.2. An einem Vergabeverfahren teilnehmen

Bitte loggen Sie sich nun mit den gerade erstellten Logindaten ein. Nach der erfolgreich abgeschlossenen Registrierung können Sie die Vergabeunterlagen anfordern. Aktuelle öffentliche Ausschreibungen bekommen Sie in der Kategorie AKTUELLE AUSSCHREIBUNGEN angezeigt.

The screenshot shows the user interface of the AI BIETERCOCKPIT system. At the top, there is a search bar and a user profile icon with the text 'Abmelden' and a German flag. Below the navigation bar, the user is greeted with 'Willkommen Testvorname Testname'. A message states: 'Hier können Sie aktuelle Ausschreibungen einsehen, Vergabeunterlagen digital herunterladen sowie über die Software AI BIETERCOCKPIT auch rechtsgültig elektronische Angebote abgeben.' Under the heading 'Laufende Teilnahmen (0)', there is a table with columns 'Ansehen', 'Abgabetermin', 'Abgabefrist', and 'Status'. A red circle highlights the 'Aktuelle Ausschreibungen' link. Below this, a table lists current tenders:

Erscheinungsdatum	Ausschreibung	Vergabestelle	Verfahrensart	Abgabefrist
21.10.2019	Test (EPO-2019-0006)	European Patent Office Munich	Goods and Services, Unbeschränkte Ausschreibung	27.11.2019 12:00
15.10.2019	Test (EPO-2019-0001)	European Patent Office Munich	Goods and Services, Unbeschränkte Ausschreibung	21.11.2019 12:00
15.10.2019	TEST (EPO-2019-0002)	European Patent Office Munich	Goods and Services, Unbeschränkte Ausschreibung	21.11.2019 12:00

At the bottom, it indicates '3 von 3 Ausschreibungen - Ausschreibungen'.

Mit einem Klick auf das entsprechende Verfahren in der Tabelle wird zunächst die Bekanntmachung des Verfahrens aufgerufen und angezeigt.

The screenshot shows the 'Bekanntmachung' (Notice) page for the tender 'Test EPO-2019-0006'. The page includes a search bar, a user profile icon with 'Abmelden' and a German flag, and navigation links for 'Zur Startseite', 'Ausschreibungen', and 'Bieter'. The main content area features the title 'Bekanntmachung' and 'Test EPO-2019-0006'. There are two buttons: 'An Ausschreibung teilnehmen' (highlighted in orange) and 'Druckansicht'. Below, the 'Vergabenummer:' is listed as 'EPO-2019-0006'. The section 'Abschnitt I: Öffentlicher Auftraggeber' is followed by details for the 'Europäische Patentorganisation':

1.1) Name und Adressen
 Offizielle Bezeichnung: Europäische Patentorganisation
 Postanschrift: Bob-van-Bentham-Platz 1
 Postleitzahl / Ort: 80469 München
 Land: Deutschland
 NUTS-Code: NL332
 Kontaktstelle(n): Zentrale Beschaffung
 Telefon: +49 892399-0
 E-Mail: mntenderclarifications@epo.org

Ein Klick auf AN AUSSCHREIBUNG TEILNEHMEN macht Sie zum Teilnehmer des jeweiligen Verfahrens.

Suchbegriff ...

Abmelden

Zur Startseite Ausschreibungen Bieter

Bekanntmachung

Test EPO-2019-0006

An Ausschreibung teilnehmen Druckansicht

Vergabenummer: EPO-2019-0006

Abschnitt I: Öffentlicher Auftraggeber

I.1) Name und Adressen Offizielle Bezeichnung: Europäische Patentorganisation

Postanschrift: Bob-van-Benthem-Platz 1
Postleitzahl / Ort: 80469 München
Land: Deutschland
NUTS-Code: NL332
Kontaktstelle(n): Zentrale Beschaffung
Telefon: +49 892399-0
E-Mail: mntenderclarifications@epo.org

Mit einem Klick auf AI BIETERCOCKPIT STARTEN öffnen Sie das entsprechende Verfahren im **AI BIETERCOCKPIT**.

Suchbegriff ...

Abmelden

Zur Startseite Ausschreibungen Bieter

Informationen zur Ausschreibung: EPO-2019-0006, Test

Zur Bekanntmachung

i Zur Bearbeitung der Unterlagen sowie zur elektronischen Abgabe und Kommunikation benötigen Sie die Anwendung **AI BIETERCOCKPIT** i.V.m. dem Programm **AI WEBLAUNCHER**. Weitere Informationen zum **AI BIETERCOCKPIT** und den Systemvoraussetzungen finden Sie **hier** sowie im Bereich **FAQ**.

Vergabeunterlagen

Es gilt immer nur die aktuellste Version der Unterlagen. Diese Version ist immer mit der höchsten Versionsnummer versehen. Alle anderen Versionen verlieren damit ihre Gültigkeit.

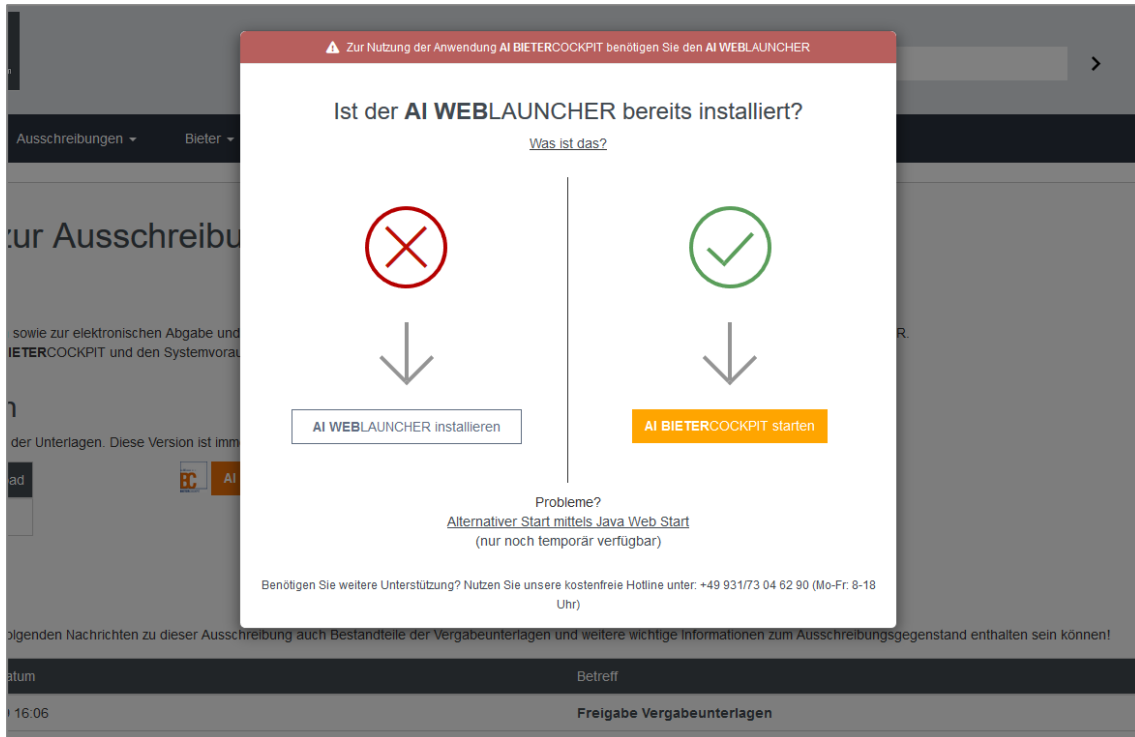
Version	Datum	Download
1	21.10.2019 11:43	

AI BIETERCOCKPIT starten

Nachrichten

i Beachten Sie bitte, dass in den folgenden Nachrichten zu dieser Ausschreibung auch Bestandteile der Vergabeunterlagen und weitere wichtige Informationen zum Ausschreibungsgegenstand enthalten sein können!

Bitte beachten Sie, dass Sie gegebenenfalls das Programm **AI WEBLAUNCHER** vor dem ersten Start des **AI BIETTERCOCKPIT** installieren müssen, bevor Sie die Software verwenden können. Klicken Sie in diesem Fall auf den Link <https://www.bietercockpit.de/install.html>, um herauszufinden, welche Version des **AI WEBLAUNCHER** auf Ihrem System zu installieren ist. Das **AI BIETTERCOCKPIT** lässt sich nur noch für einen eingeschränkten Zeitraum noch mit Java Webstart starten.



Anschließend kann das **AI BIETTERCOCKPIT** unter Verwendung des bei der Registrierung festgelegten Benutzernamens und des Passwortes geöffnet werden. Insofern Sie das **AI BIETTERCOCKPIT** im Rahmen einer Ausschreibung öffnen, so zeigt das **AI BIETTERCOCKPIT** auch unmittelbar nach dem Start die entsprechende Ausschreibung an.

The screenshot shows the 'AI BIETTERCOCKPIT' application window. The main content area displays the details of a procurement notice (Bekanntmachung) with the following information:

- Vergabenummer:** EPO-2019-0006
- Abschnitt I: Öffentlicher Auftraggeber**
- Offizielle Bezeichnung:** Europäische Patentorganisation
- Postanschrift:** Bob-van-Benthen-Platz 1, Postleitzahl / Ort: 80469 München, Land: Deutschland, NUTS-Code: NL332
- Kontaktstelle(n):** Zentrale Beschaffung, Telefon: +49 892399-0, E-Mail: mntenderclarifications@epo.org
- Hauptadresse:** (URL) <http://www.epo.org/tenders>
- Adresse des Beschafferprofils:** (URL) <http://www.epo.org/tenders>
- Internet-Adresse(n):**
- I.2) Gemeinsame Beschaffung**
- I.3) Kommunikation:** Der Zugang zu den Auftragsunterlagen ist eingeschränkt. Weitere Auskünfte sind erhältlich unter: (URL) <http://www.epo.org/tenders>
- I.4) Art des öffentlichen Auftraggebers**
- I.5) Haupttätigkeit(en):** die oben genannten Kontaktstellen elektronisch via: (URL) <https://www.epo.org/NetServer/>, Europäische Institution/Agentur oder internationale Organisation, Andere Tätigkeit: Patente
- Abschnitt II: Gegenstand**
- II.1) Umfang der Beschaffung**
- II.1.1) Bezeichnung des Auftrags:** Test, **Referenznummer der Bekanntmachung:** EPO-2019-0006
- II.1.2) CPV-Code Hauptteil:** 15000000
- II.1.3) Art des Auftrags:** Lieferauftrag

The left sidebar contains navigation icons for Nachrichten, Ausschreibungen, Archiv, and Leistungsverzeichnisse. The bottom of the window shows a list of document types: Nachrichten, Vergabeunterlagen (zur Durchsicht), and Angebotsunterlagen (zur Bearbeitung).

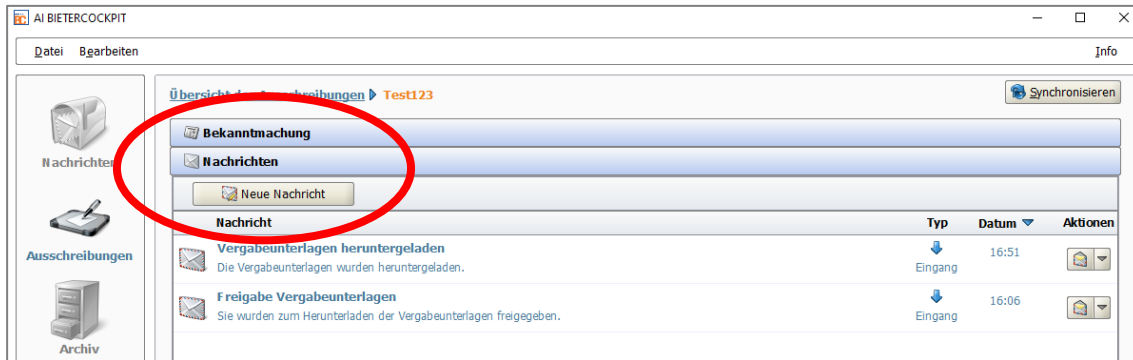
The screenshot shows the 'AI BIETTERCOCKPIT' application window displaying a list of submitted bids (Angebote) for the procurement notice. The interface includes buttons for 'Neues Angebot', 'Nebenangebot anlegen', and 'Datei importieren'. Below these buttons is a table with the following data:

Name	Version	Unterlagen	Dateigröße	Letzte Änderung	Status	Aktionen
■ Angebot 1	Version 1		83,5 KB	24.10.2019 16:51:12	Unbearbeitet	Abgeben
■ Questionnaire for qualification verification			17 KB		Unbearbeitet	Öffnen
■ Questionnaire for qualification verification.aidf			17 KB		Unbearbeitet	Öffnen
■ Specification sheet			66,5 KB		Unbearbeitet	Öffnen
■ Specification Sheet.aidf			66,5 KB		Unbearbeitet	Öffnen

The left sidebar and top navigation elements are consistent with the previous screenshot.

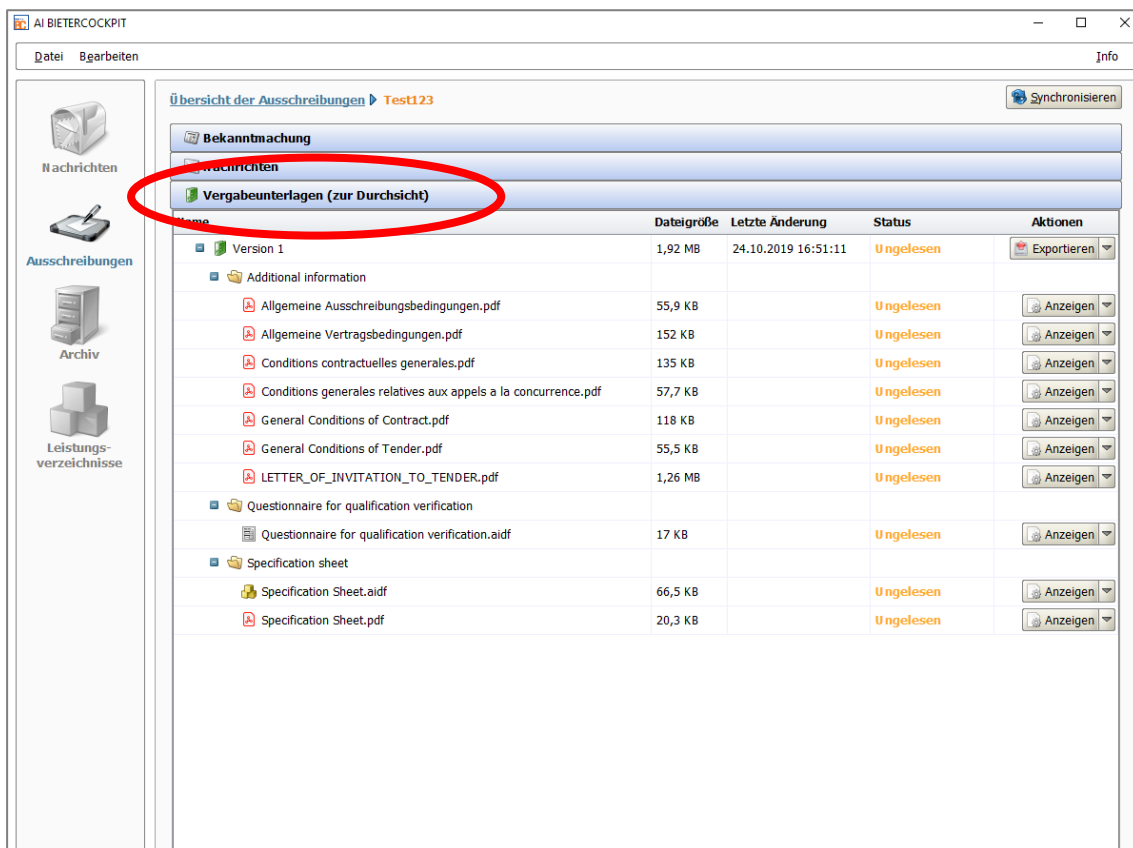
1.3. Nachrichten der aktuellen Vergabe anzeigen

Unter der Bekanntmachung sind im Bereich NACHRICHTEN alle Nachrichten der aktuellen Vergabe auf einen Blick zu sehen. An dieser Stelle können Sie auch eigene Anfragen an die Vergabestelle versenden. Klicken Sie dafür auf die Schaltfläche BIETERFRAGE STELLEN.



1.4. Ansicht der Vergabeunterlagen

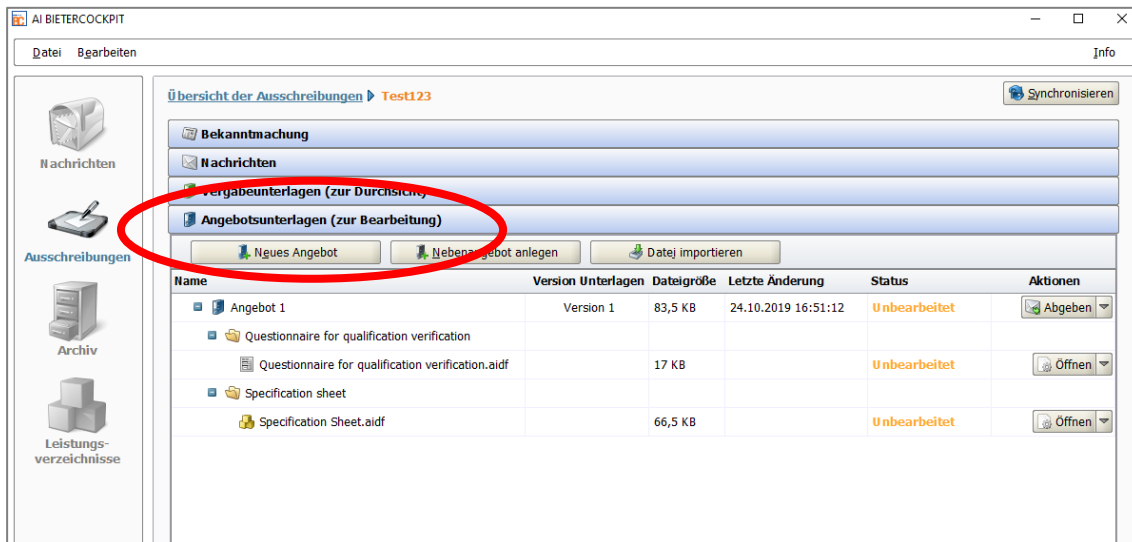
Der Bereich der Vergabeunterlagen wird angezeigt, wenn Sie in der Detailansicht der Vergabe auf den Bereich der VERGABEUNTERLAGEN klicken. Dort können die Vergabeunterlagen zur Durchsicht angezeigt werden. Öffnen Sie die einzelnen Dokumente mit einem Doppelklick.



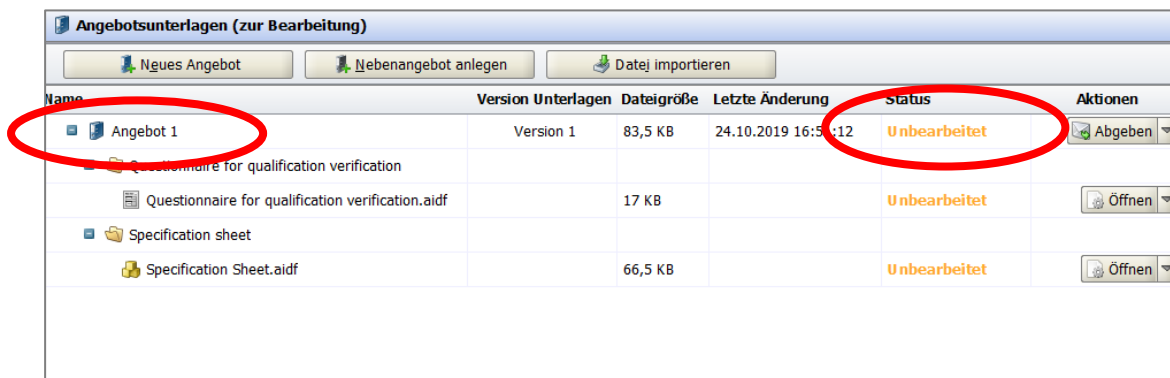
1.5. Erstellung eines Angebotes

1.5.1. Angebotsunterlagen bearbeiten

Um ein Angebot zu erstellen, müssen Sie in der Detailansicht der Vergabe in den Bereich der Angebotsunterlagen wechseln, indem Sie den Trennbalken ANGEBOTSUNTERLAGEN (ZUR BEARBEITUNG) anklicken.



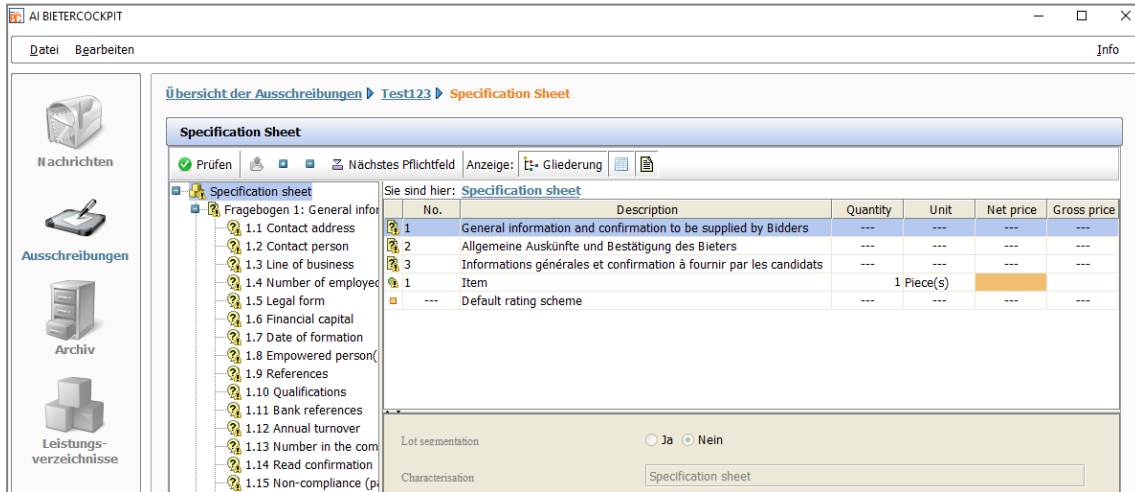
Beim ersten Aufruf der Ausschreibung wird automatisch eine erste Version des Angebots erstellt.



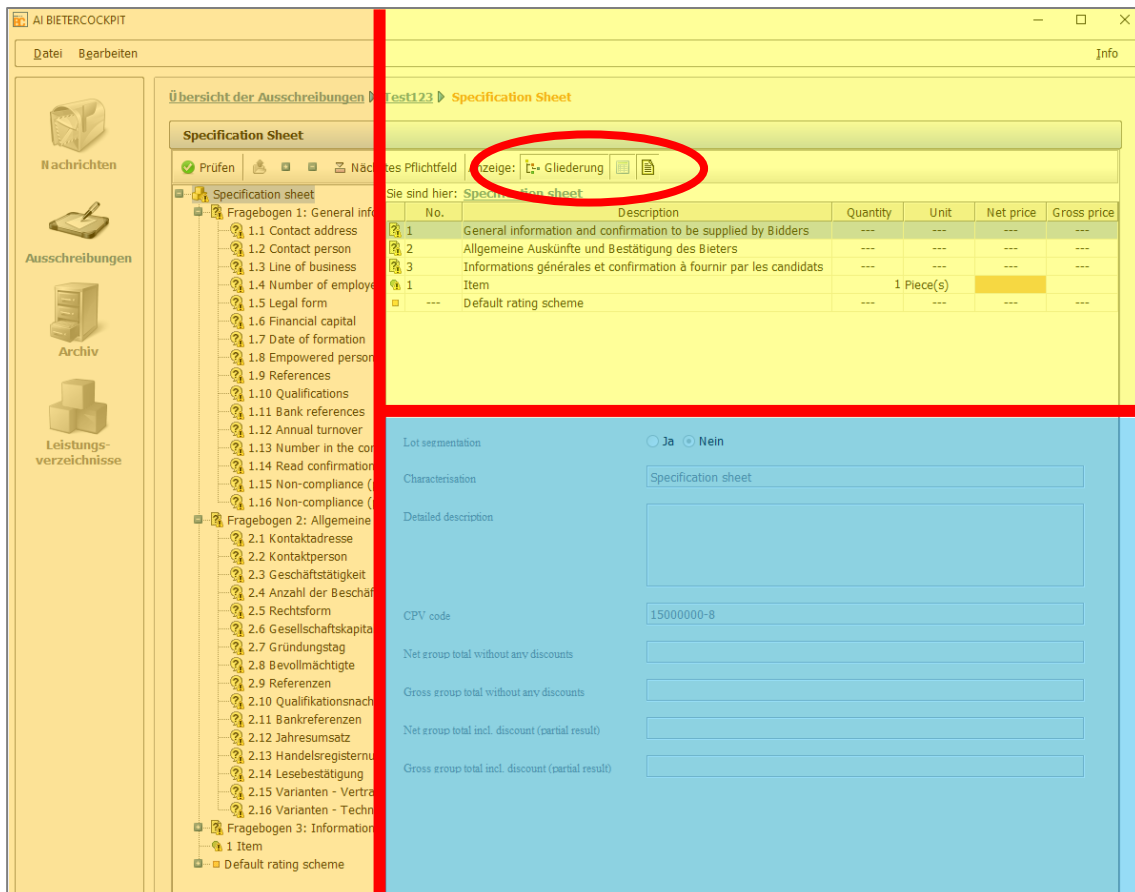
Beim ersten Aufruf der Angebotsunterlagen besitzen alle Eingabeformulare den Status UNBEARBEITET. Nach dem Öffnen ändert sich der Status zu GELESEN bzw. BEARBEITET und wenn alle Pflichtfelder ausgefüllt sind, wird der Status FERTIGGESTELLT angezeigt.

1.6. Leistungsverzeichnis bearbeiten

Öffnen Sie das Leistungsverzeichnis über einen Doppelklick oder die Aktion ÖFFNEN (unter AKTIONEN).



Das Fenster LEISTUNGSVERZEICHNIS besitzt eine eigene Symbolleiste sowie drei unterschiedliche Bereiche: Links die Gliederung, rechts oben die Tabellenansicht und darunter den Formularbereich.



In der Tabellenansicht können Sie den einzelnen Positionen entsprechend Ihr Angebot eintragen.

Übersicht der Ausschreibungen ▶ Test123 ▶ Specification Sheet

Specification Sheet

Prüfen Nächstes Pflichtfeld Anzeige: Gliederung

Sie sind hier: Specification sheet / 1 Item

No.	Description	Quantity	Unit	Net price	Gross price
1	General information and confirmation to be supplied by Bidders	---	---	---	---
2	Allgemeine Auskünfte und Bestätigung des Bieters	---	---	---	---
3	Informations générales et confirmation à fournir par les candidats	---	---	---	---
1	Item	1	Piece(s)		
---	Default rating scheme	---	---	---	---

Fragebogen 1: General info

- 1.1 Contact address
- 1.2 Contact person
- 1.3 Line of business
- 1.4 Number of employees
- 1.5 Legal form
- 1.6 Financial capital
- 1.7 Date of formation
- 1.8 Empowered person
- 1.9 References
- 1.10 Qualifications
- 1.11 Bank references
- 1.12 Annual turnover
- 1.13 Number in the com
- 1.14 Read confirmation
- 1.15 Non-compliance (pi
- 1.16 Non-compliance (pi

Fragebogen 2: Allgemeine A

- 2.1 Kontaktadresse
- 2.2 Kontaktperson
- 2.3 Geschäftstätigkeit
- 2.4 Anzahl der Beschäfti
- 2.5 Rechtsform
- 2.6 Gesellschaftskapital
- 2.7 Gründungstag
- 2.8 Bevollmächtigte
- 2.9 Referenzen
- 2.10 Qualifikationsnachw
- 2.11 Bankreferenzen
- 2.12 Jahresumsatz
- 2.13 Handelsregisternun
- 2.14 Lesebestätigung
- 2.15 Varianten - Vertrag
- 2.16 Varianten - Technis

Fragebogen 3: Informations

- 1 Item
- Default rating scheme

No. 1

Characterisation Item

Detailed description

Quantiv 1

Unit Piece(s)

Item price

Net price in euro * VAT (%) * 0,00 Gross price in euro *

Price unit 1

Net total

Net total incl. discount in euro

Vergabestellen wie die Zentrale Beschaffung des EPA haben die Möglichkeit, eigene Fragebögen bzw. eigene Kriterien zu definieren, mit deren Hilfe dann ggbf. in der Prüfungsphase über die Zulassung oder den Ausschluss eines Bieters entschieden wird. In den Vergabeunterlagen und auch in jedem Angebot ist in diesem Fall ein Fragebogen enthalten. Ihre Eingaben können Sie jederzeit mithilfe des SPEICHERN Buttons festhalten.

123.456,00 VAT (%) * 0,00 Gross price in euro * 123.456,00

1

123.456,00

123.456,00

0,00

123.456,00

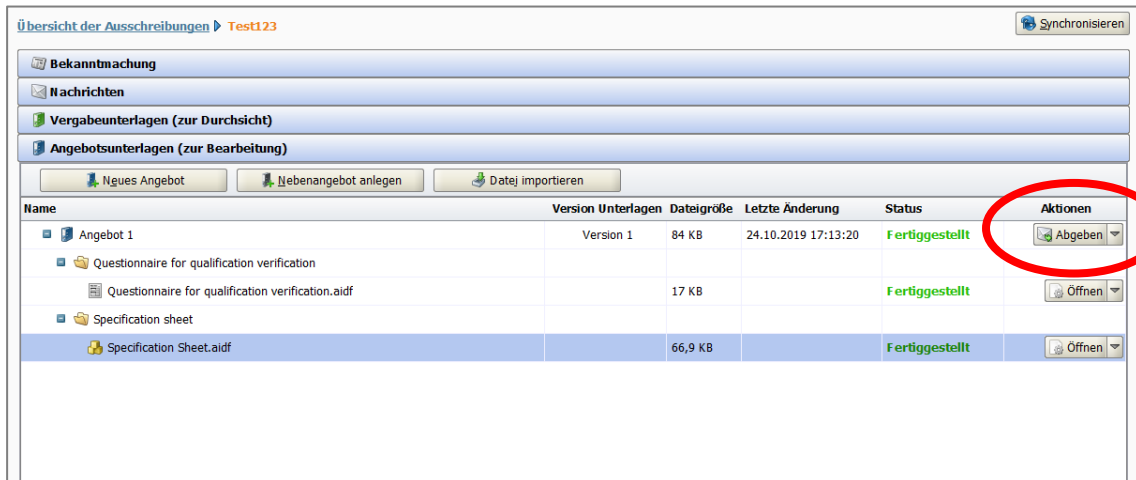
123.456,00

Speichern Abbrechen OK

1.7. Angebot abgeben

1.7.1. ABGEBEN-Schaltfläche

Nach der Bearbeitung der Angebotsdateien klicken Sie auf die ABGEBEN (unter AKTIONEN)-Schaltflächen, wenn Sie die Abgabe des Angebotes starten wollen.



Übersicht der Ausschreibungen ▶ Test123 Synchronisieren

Bekanntmachung

Nachrichten

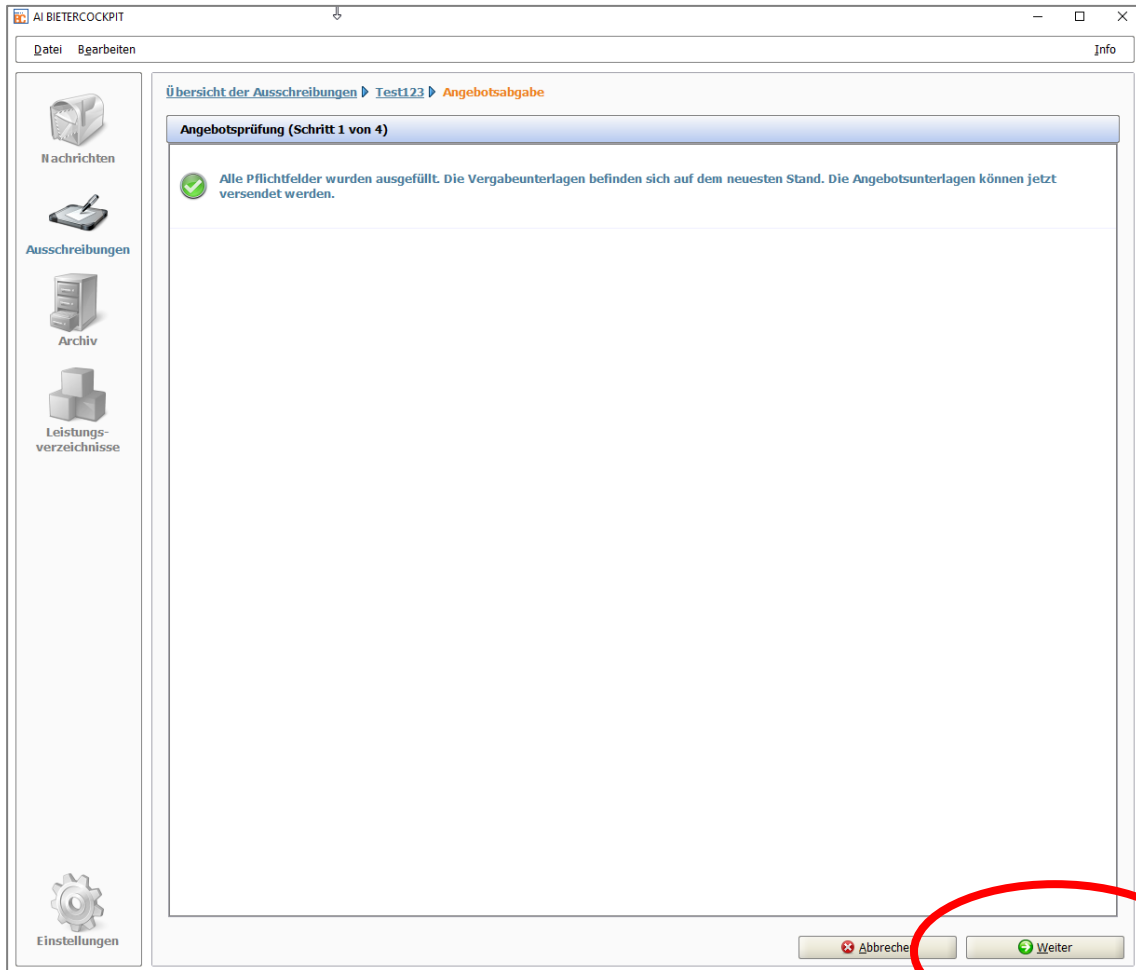
Vergabeunterlagen (zur Durchsicht)

Angebotsunterlagen (zur Bearbeitung)

Neues Angebot Nebenangebot anlegen Datei importieren

Name	Version	Unterlagen	Dateigröße	Letzte Änderung	Status	Aktionen
■ Angebot 1	Version 1		84 KB	24.10.2019 17:13:20	Fertiggestellt	Abgeben
■ Questionnaire for qualification verification						
■ Questionnaire for qualification verification.aidf			17 KB		Fertiggestellt	Öffnen
■ Specification sheet						
■ Specification Sheet.aidf			66,9 KB		Fertiggestellt	Öffnen

Anschließend führt das **BIETERCOCKPIT** noch einmal eine Prüfung durch, z.B. ob alle Pflichtfelder ausgefüllt wurden oder ob die Vergabeunterlagen auf dem neuesten Stand sind. Der Angebotsprozess lässt sich an dieser Stelle noch abbrechen, falls Korrekturen vorgenommen werden müssen. Mit einem Klick auf **WEITER** setzen Sie den Angebotsabgabeprozess fort.



Darauffolgend haben Sie im nächsten Fenster noch einmal vor dem Versenden die Möglichkeit, Ihre Angebotsunterlagen in der Angebotsübersicht über die Schaltfläche DATEI ÖFFNEN noch ein letztes Mal zu überprüfen. Bestätigen Sie nach der sorgfältigen Prüfung der angezeigten Informationen, dass Sie den Angebotsinhalt verifiziert haben. Erst dann wird die Schaltfläche WEITER aktiviert und Sie können mit der Angebotsabgabe fortfahren.

Übersicht der Ausschreibungen ▶ Test123 ▶ Angebotsabgabe

Übersicht der Angebotsbestandteile (Schritt 2 von 4)

In diesem Dialog sehen Sie alle Dateien, die in Ihrem Angebot enthalten sein werden. Bitte prüfen Sie diese nochmals, bevor Sie Ihr Angebot abgeben.

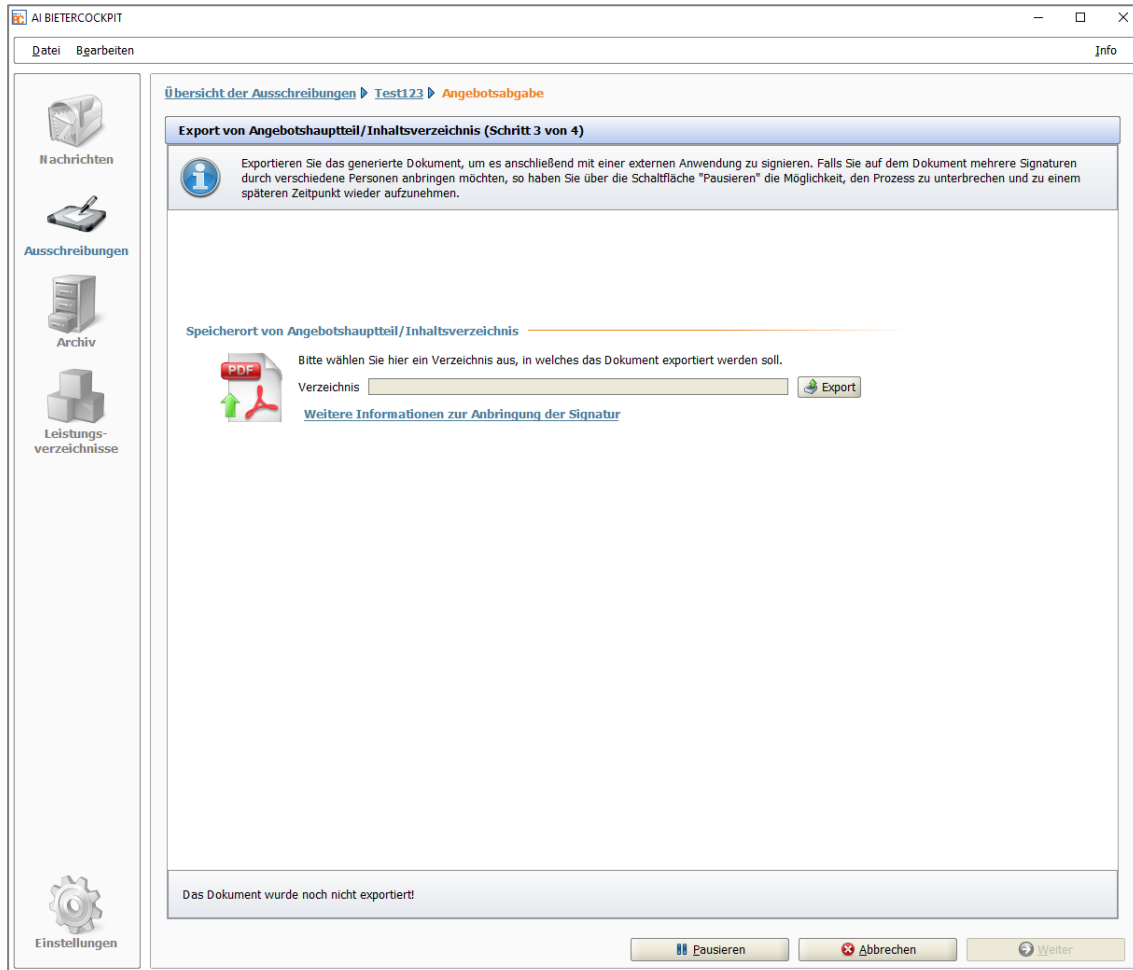
Bitte beachten Sie, dass systemtechnisch notwendige Dateien hier ebenfalls angezeigt werden, welche dem Angebot zwingend beigelegt werden müssen. Bitte beachten Sie zudem, dass dieser Dialog rein informativen Charakter besitzt und keinerlei Bearbeitungsmöglichkeiten vorsieht. Sofern Sie eine Änderung an Ihrem Angebot vornehmen möchten, brechen Sie diesen Schritt bitte ab und bearbeiten Sie Ihr Angebot wie gewohnt via Register "Angebotsunterlagen" bzw. "Teilnahmewettbewerbsunterlagen".

Dateiname	Dateigröße	Aktionen
Questionnaire for qualification verification.aidf offer\1\Questionnaire for qualification verification.aidf	17 KB	Datei öffnen
Specification Sheet.lv offer\1\Specification Sheet.lv	66,7 KB	Datei öffnen
.offerinfo.xml offer\MainOffer\.offerinfo.xml	695 Byte	Datei öffnen

Ich habe den Inhalt des Angebots vollständig geprüft.

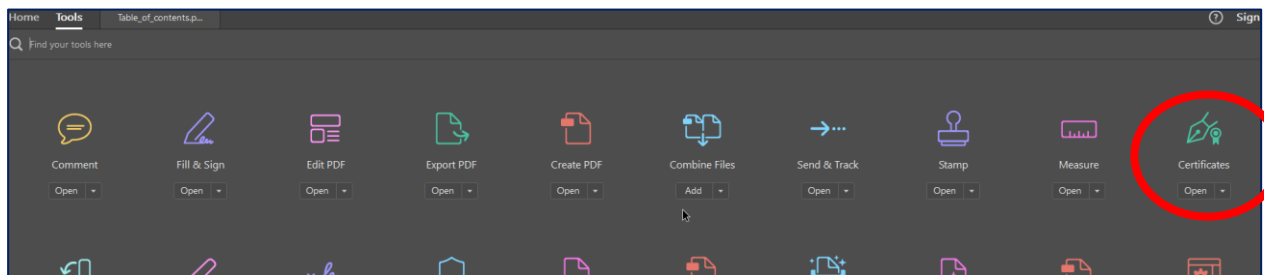
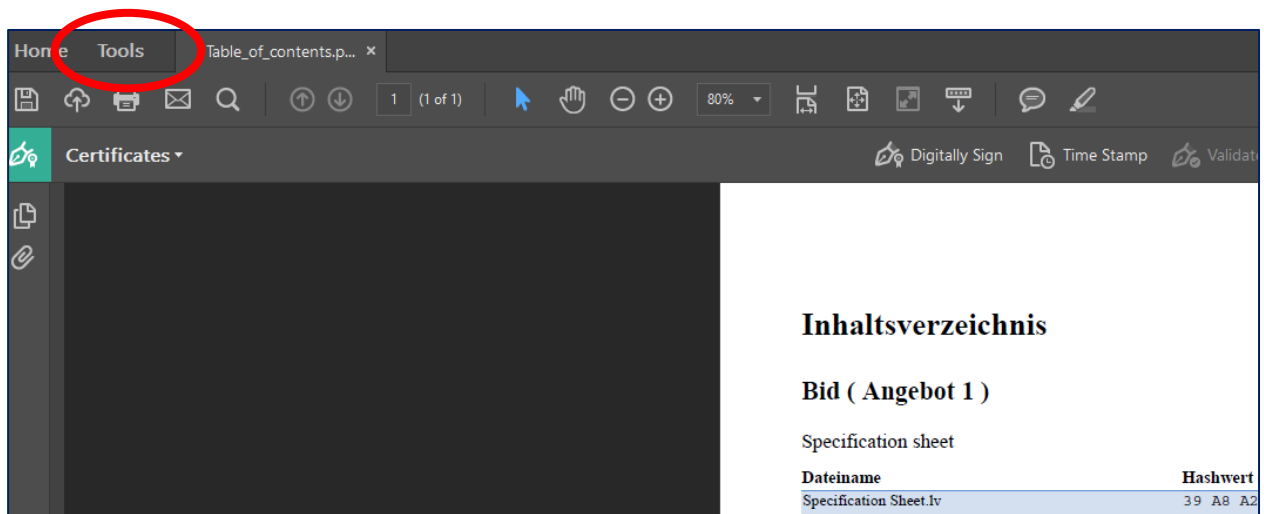
Abbrechen Weiter

Anschließend müssen Sie das von **AI BIETTERCOCKPIT** mit Hilfe der Angebotsunterlagen erstellte, zusammenfassende PDF-Dokument (*Inhaltsverzeichnis.pdf*) über die Schaltfläche **EXPORT** in einem von Ihnen gewählten Verzeichnis speichern. Klicken Sie anschließend auf **WEITER**.

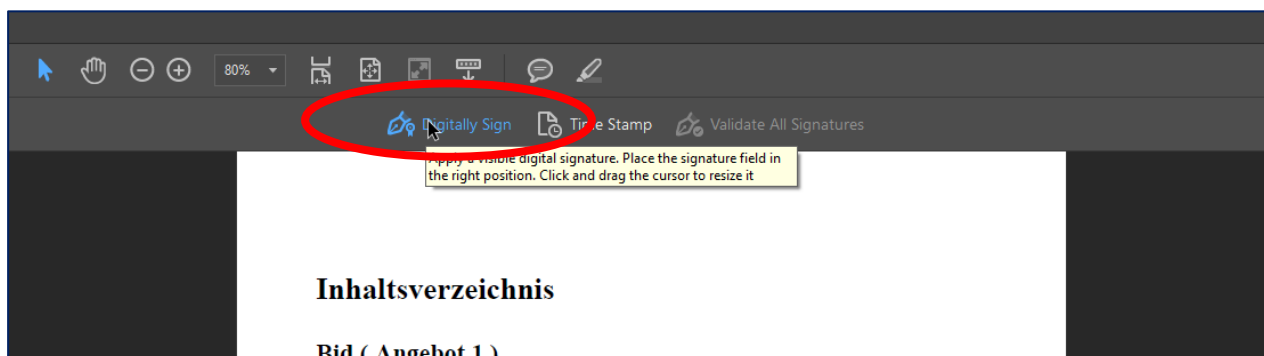


Nun können Sie die zuvor exportierte Datei mit Hilfe eines von Ihnen gewählten Signaturprogramms signieren. In diesem Beispiel wird mit dem Adobe Reader signiert. Ggffs. kann es auch möglich sein, das Angebot ohne Anbringung einer elektronischen Signatur abzugeben. Das **AI BIETERCOCKPIT** wird Sie zwar diesbezüglich mit einer Hinweismeldung warnen, die Abgabe des Angebotes aber dennoch zulassen. Bitte informieren Sie sich im Vorfeld bei Ihrer Vergabestelle, welche Regeln für die jeweilige Ausschreibung gültig sind.

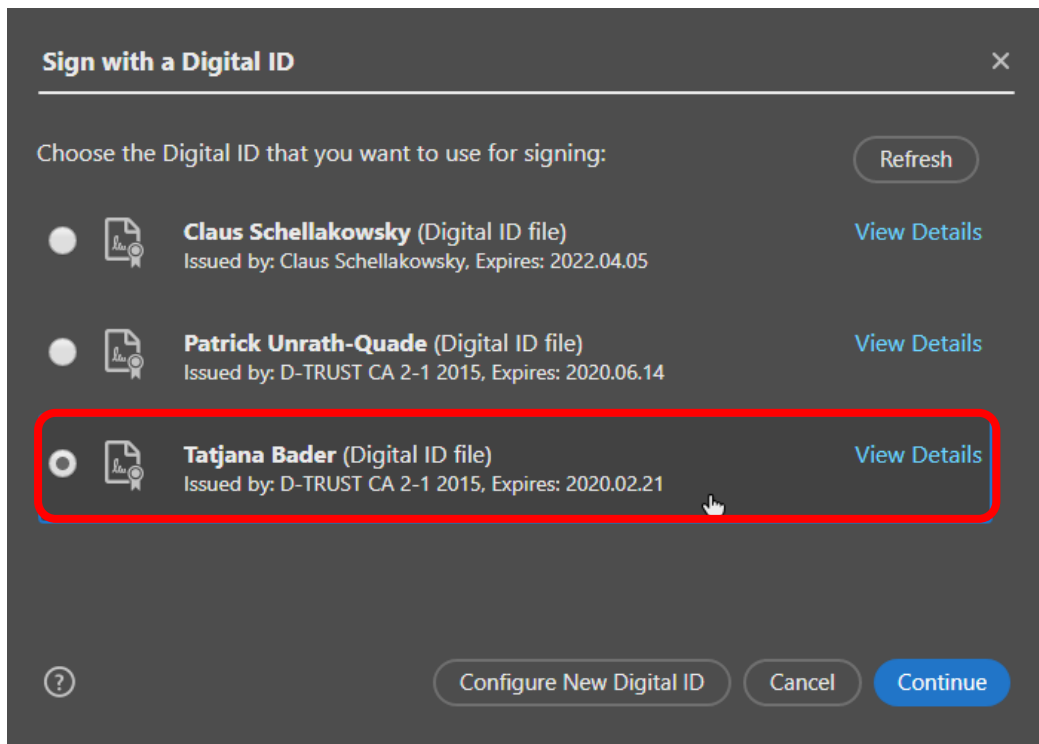
Um eine Signatur anzubringen, öffnen Sie das Angebotsschreiben mit dem Adobe Reader. Sie finden es in dem Ordner, in den es zuvor exportiert wurde. Klicken Sie dafür im Adobe Reader auf den Reiter WERKZEUGE und dann auf ZERTIFIKATE.



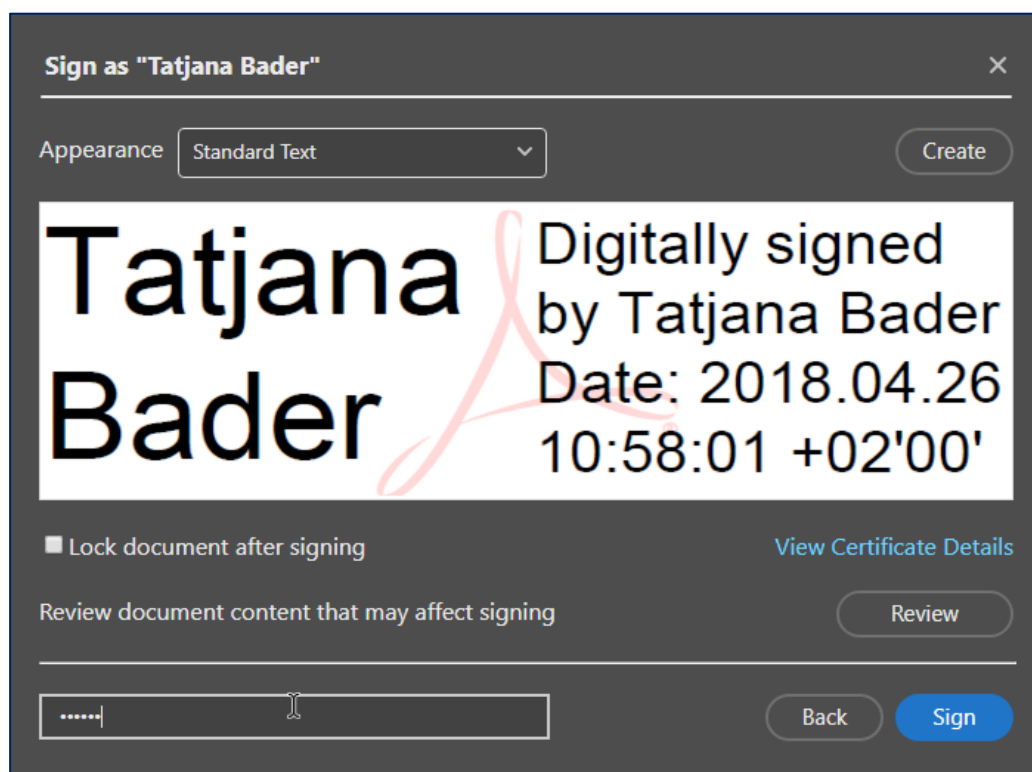
Im Anschluss daran können Sie Ihre Signatur anfügen, indem Sie auf die Schaltfläche DIGITAL UNTERSCHREIBEN klicken und einen Rahmen für die Signatur ziehen.



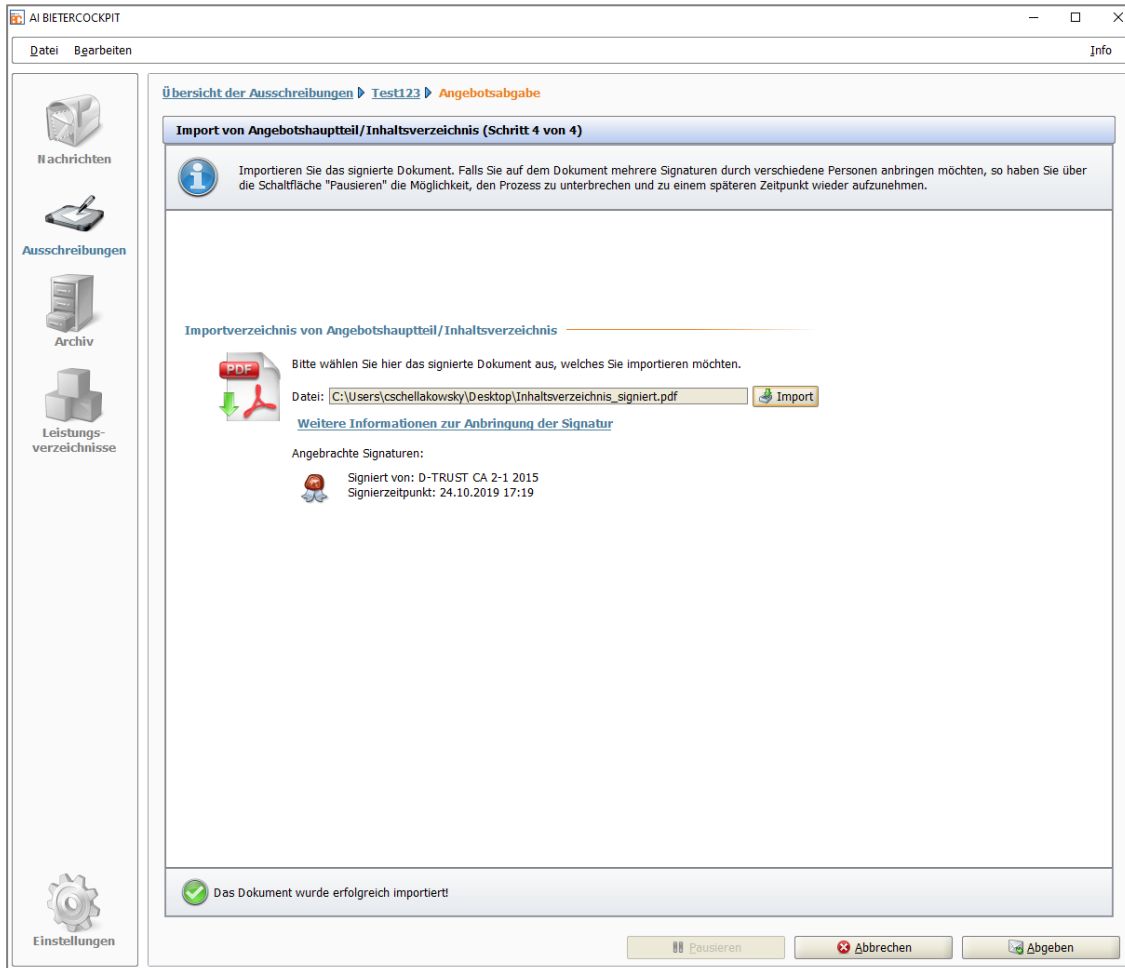
Anschließend lässt sich die Art der digitalen ID auswählen, mit deren Hilfe unterschrieben werden soll.



Geben Sie nun ein etwaiges, zuvor vergebenes Passwort ein und klicken Sie auf UNTERSCHREIBEN.



Im Anschluss daran können Sie dieses signierte Dokument speichern, über die Schaltfläche Import im **AI BIETERCOCKPIT** zu Ihren Angebotsunterlagen hinzufügen und das Angebot abgeben.



1.8. Protokoll der Angebotsabgabe

Nach der erfolgreichen Angebotsabgabe werden Ihnen die wichtigsten Sendungsinformationen im Fenster VERLAUF angezeigt und der Status Ihres Angebotes ändert sich im **AI BIETERCOCKPIT** auf **ABGEGEBEN**. Des Weiteren können Sie auch erst nach einer erfolgreichen Angebotsabgabe das Angebot ggfbfs. **ZURÜCKZIEHEN**.

Übersicht der Ausschreibungen ▶ Test123 ▶ Angebotsabgabe

Verlauf

Der Verlauf der Aktionen, die mit den ausgewählten Dokumenten stattgefunden haben. Bitte beachten Sie, dass es sich hierbei nicht um eine Protokollierung von Änderungen an einzelnen enthaltenen Dokumenten handelt, sondern um die Dokumente als Gesamtpaket. Bei verschiedenen Aktionen können Sie sich auch die Empfangsprotokolle von der Vergabeplattform ansehen.

Aktionen	Protokoll
Erstellt am 24.10.2019 16:51:12 (testma Wird bearbeitet seit 24.10.2019 17:12:33 Fertiggestellt am 24.10.2019 17:13:20 Angebotshauptteil exportiert am 24.10.20 Angebotshauptteil importiert am 24.10.20 Abgegeben am 24.10.2019 17:21:07 (ext	Empfangsbestätigung: Angebotsabgabe Sehr geehrte(r) BieterIn, Diese Empfangsbestätigung wurde von der Vergabeplattform erzeugt und signiert. Die Prüfung ergab, dass sie authentisch ist und nicht manipuliert wurde. Ihr Angebot ist erfolgreich bei der Vergabeplattform eingegangen. Informationen zum Angebot Datum: 24.10.2019 17:21:07 Dateigröße des Angebotes: 95083 Prüfsumme des Angebots: 2usXwomB7K26Tf/r9tmjylYIM0= Technische Identifikationsnummer des Angebots: 54321-NetOffer-16dfe3b6baf-5650fac738bfff37 Firmendaten: Benutzerdaten: Testfirma Testvorname Testname Teststraße 2 Teststraße 2 12345 Teststadt 12345 Teststadt Berlin Deutschland Deutschland

Übersicht der Ausschreibungen ▶ Test123 Synchronisieren

Bekanntmachung

Nachrichten

Vergabeunterlagen (zur Durchsicht)

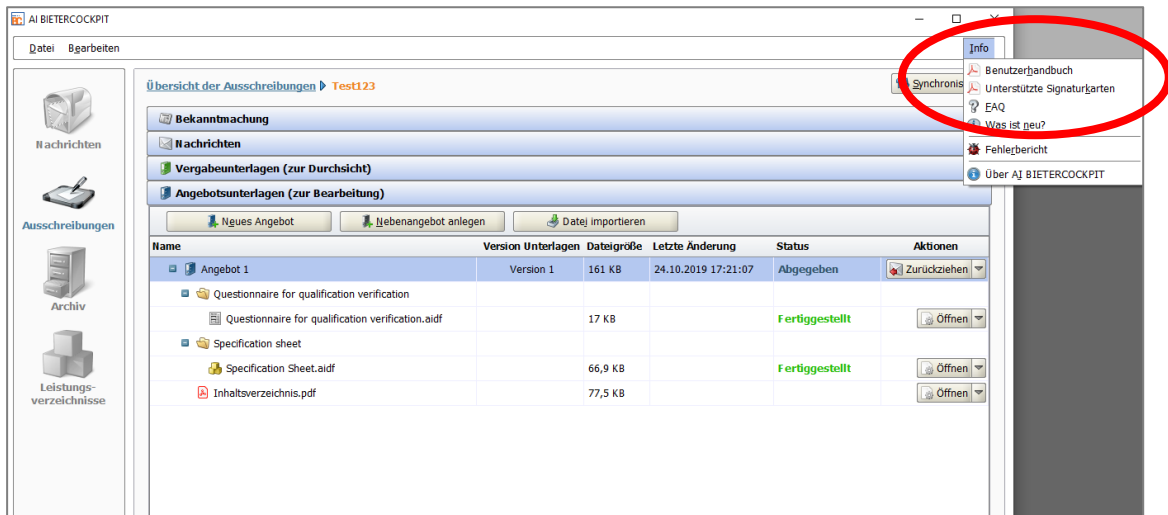
Angebotsunterlagen (zur Bearbeitung)

Neues Angebot Nebenangebot anlegen Datei importieren

Name	Version	Unterlagen	Dateigröße	Letzte Änderung	Status	Aktionen
<ul style="list-style-type: none"> Questionnaire for qualification verification Questionnaire for qualification verification.aidf Specification sheet Specification Sheet.aidf Inhaltsverzeichnis.pdf 	Version 1		161 KB	24.10.2019 17:21:07	Abgegeben	Zurückziehen
			17 KB		Fertiggestellt	Öffnen
			66,9 KB		Fertiggestellt	Öffnen
			77,5 KB			Öffnen

1.9. Handbuch AI BIETERCOCKPIT aufrufen

Für weitere Informationen bzw. um eine grundlegende Beschreibung des **AI BIETERCOCKPIT** aufzurufen, klicken Sie bitte im **AI BIETERCOCKPIT** in der Menüleiste auf **INFO** und dann auf **BENUTZERHANDBUCH**.



Anschließend werden Sie auf die offizielle Homepage des **AI BIETERCOCKPITS** weitergeleitet, auf dieser wird das Handbuch in PDF-Form geöffnet.

